

## WA-638 BEZDRÁTOVÝ ZVONEK

Zvonek je jednoduše zapojitelný, není třeba využívat servisního pracovníka. Montáž nevyžaduje použití kabelu. Postačí vložit baterii do vysilače a přijímače.

### Vlastnosti:

- je naprogramováno k volbě 32 zvuků, z toho 24 polyfonických
- má regulaci úrovně hlasitosti
- krytí vysilače je IP44
- jmenovková vložka ve vysilači
- dosah použití do 100m v otevřeném terénu
- moderní design obalu v klavírním lesku

### Montáž a aktivace přijímače:

- Vložit baterie do přijímače v souladu s označením polarizace ( Obr.5).
- Namontovat šroubky ve zvoleném místě na stěně a pak na ně pověsit přijímač (Obr.5).
- Před montáží přijímače na stěnu prověřit správnou funkčnost. Neumísťovat přijímač na kovový povrch, mohlo by to způsobit poruchy funkce.
- V průběhu zvonění svítí signalizační dioda LED na přijímači.

### Montáž a aktivace vysilače:

Vysilač může být použitý jako stacionární nebo mobilní. Před montáží vysilače je třeba zkontrolovat zda správně funguje. Doporučuje se montovat vysilač na místa, která nejsou vystavena dlouhotrvajícím silnému dešti. Neumísťovat vysilač na kovový povrch, poněvadž to může způsobit poruchy. Dosah vysilače je závislý na místě jeho instalace. V otevřeném terénu je dosah max. 100 metrů.

A. K umístění baterie je třeba nadzvednout plochým šroubovákem jeho zadní víčko a sundat patku tlačítka zvonku (Obr. 1). Vložte baterie ve vysilači dle vyznačení.

Důležité: Je třeba dávat pozor, aby se neztratilo nebo neroztáhlo těsnění patky tlačítka.

B. Přišroubovat zadní víčko vysilače ve zvoleném místě, použitím dodaných šroubků a vodovzdorného těsnění (Obr.3). Dále je třeba připevnit patku tlačítka na zadní víčko vysilače, zkontrolovat zda těsnění je na správném místě.

### Volba zvuků:

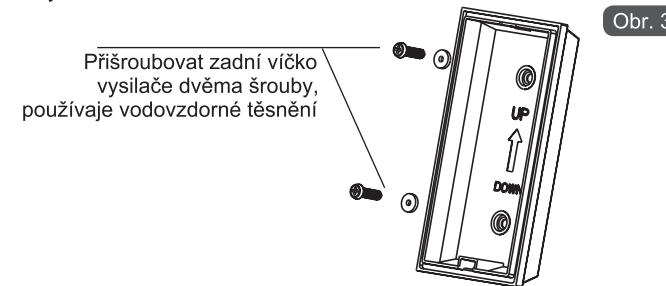
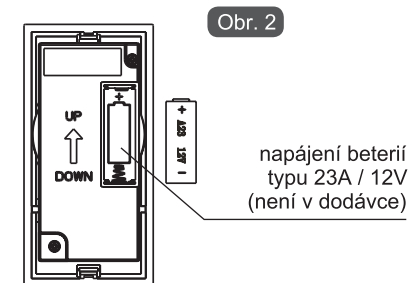
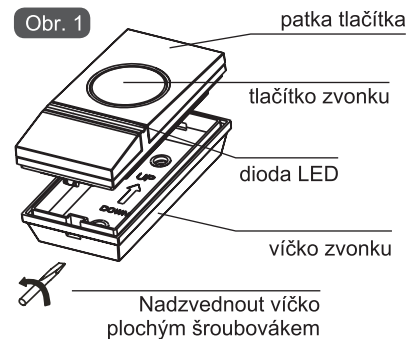
Zvonek obsahuje 32 různých zvuků, které se volí stiknutími tlačítka přijímače. Poslední zvolený zvonek je aktivován.

### ! UPOZORNĚNÍ!

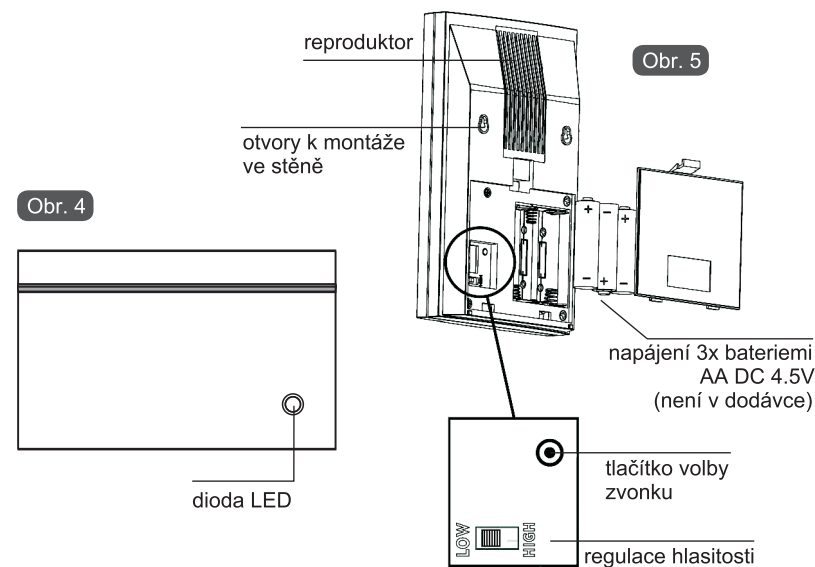
POZOR! Pro správnou montáž zvonku je třeba se seznámit s následujícím návodem obsluhy:

- chránit zařízení před kapající nebo stříkající vodou a kapalinou
- neumísťovat zařízení ke kovovému povrchu nebo na něj
- používat alkalické baterie, poněvadž mají delší dobu životnosti a nevytečou do zařízení
- nepoužívat akumulátory
- pokud se zařízení nepoužívá delší dobu, vyjmout baterie
- použité baterie likvidovat dle místních předpisů o ochraně životního prostředí
- nepoužívat současně staré a nové baterie

vysilač



přijímač



Informace o ochraně prostředí a nakládání s odpady. Při likvidaci zvonku a použitých baterií je třeba se seznámit s místními zásadami sběru i třídění elektronického zařízení. Musí se dodržovat předpisy a nevyhazovat použité elektronické výrobky současně s normálním domácím odpadem. Správné skladování a recyklace použitých výrobků pomáhá omezit jejich škodlivý vliv na přirozené prostředí a zdraví lidí.